

## **ABS-STEUERGERÄT ERNEUERN**


**Das E39-Forum und der Autor übernehmen für diese Anleitung keine Haftung!  
Die Arbeiten am - und im Wagen erfolgen ausschließlich auf eigene Gefahr.**

**Unsachgemäß ausgeführte Arbeiten können sich an sicherheitsrelevanten Baugruppen negativ auf die Sicherheit des PKW und damit für die Sicherheit der Insassen auswirken.**

**Unsachgemäß ausgeführte Arbeiten an der Elektrik/Elektronik können zu weiterführenden Problemen und daraus resultierenden Fehlfunktionen führen.**

**Der Tausch des ABS -Steuergeräts ist Baujahr abhängig!!  
Bei manchen Modellen muss die ganze ABS -Einheit getauscht werden!  
Nach dem Austausch des Steuergeräts muss dieses bei BMW neu codiert werden!**



**Neupreis des Steuergeräts ca. 400.- Netto!**



ABS-Steuergerät ersetzen (geht nicht bei allen ABS-Steuergeräten)

Stecker abziehen dazu Lasche nach vorne ziehen

Schrauben lösen (6 Stk.)



Vorsichtig ABS-Steuergerät abziehen und auf die Magnetventile achten.



Einbau erfolgt umgekehrter Weise

Magnetventile vorsichtig einfedeln.